

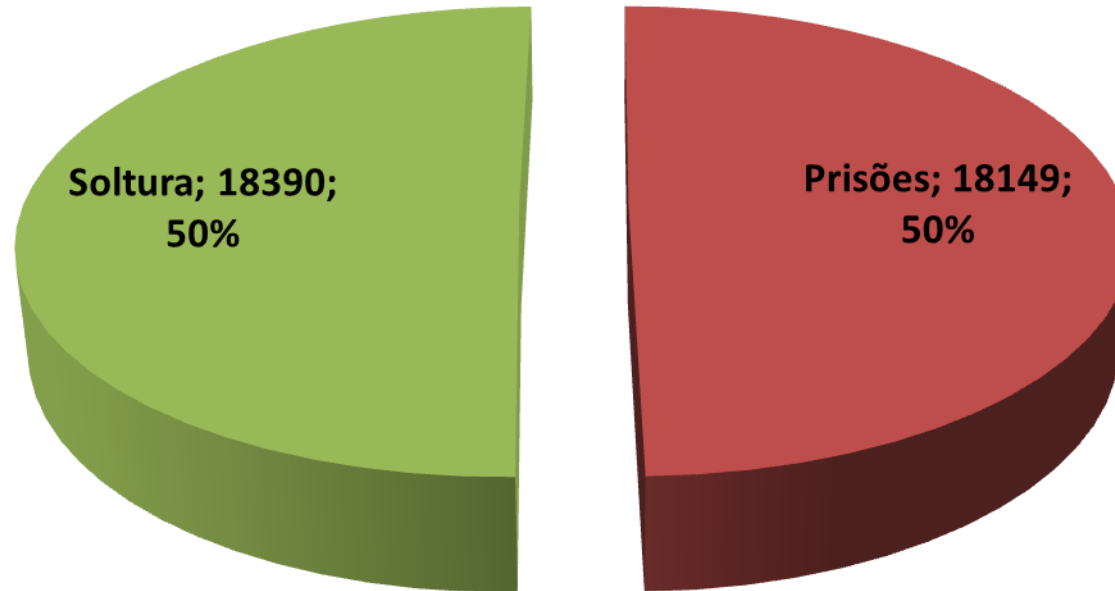
# AUDIÊNCIA DE CUSTÓDIA - ESTATÍSTICA GERAL MENSAL

DE 24/02/2015 ATÉ DIA 19/12/2016

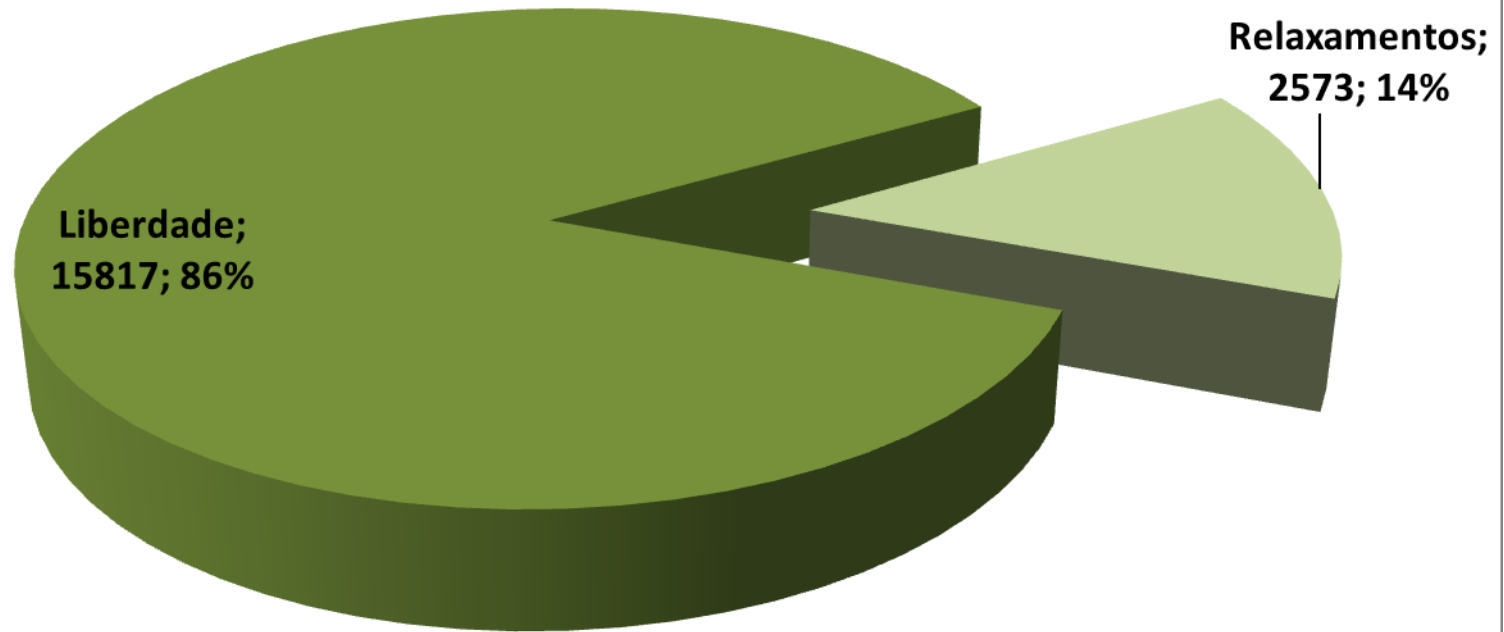
TOTALIZADOR	QTDE. AUDIÊNCIAS REALIZADAS	Qtde. de Flagrantes do Plantão Ordinário	Mantida a conversão em preventiva	Tempo médio de duração das Audiências	DECISÕES							
					Relaxamento	Liberdade Provisória SEM Fiança	Liberdade Provisória COM Fiança	Liberdade Provisória SEM Fiança e com medida cautelar (art. 319 CPP)	Liberdade Provisória COM Fiança e com medida cautelar (art. 319 CPP)	Conversão em preventiva	Conversão da preventiva em domiciliar art. 318 CPP)	Encaminhamento Assistencial (Descrever o Tipo)
FEVEREIRO/2015	75	0	0	00:34	1	0	0	24	9	41	0	6
MARÇO/2015	574	35	10	00:19	14	17	1	150	63	318	1	70
ABRIL/2015	877	80	8	00:16	18	12	5	250	117	466	1	97
MAIO/2015	1260	49	6	00:19	73	8	3	307	142	721	0	109
JUNHO/2015	1508	81	4	00:19	70	7	11	387	181	847	1	122
JULHO/2015	1739	36	1	00:18	101	3	3	506	151	974	0	122
AGOSTO/2015	1820	28	0	00:18	101	0	6	565	123	1024	1	112
SETEMBRO/2015	1823	53	2	00:18	131	7	2	507	151	1023	0	138
OUTUBRO/2015	1710	23	3	00:24	104	2	1	552	168	880	0	130
NOVEMBRO/2015	1620	24	0	00:19	124	1	4	455	147	889	0	150
DEZEMBRO/2015	1139	16	7	00:17	83	0	0	378	88	583	0	83
JANEIRO/2016	1436	28	0	00:15	82	1	0	505	121	727	0	92
FEVEREIRO/2016	1780	34	1	00:13	119	2	2	623	148	884	0	153
MARÇO/2016	2109	22	0	00:12	208	3	0	832	150	916	0	215
ABRIL/2016	1969	23	1	00:14	207	13	0	638	188	920	2	147
MAIO/2016	1784	28	0	00:14	176	0	0	691	150	766	1	186
JUNHO/2016	2145	11	0	00:13	197	3	0	801	191	953	0	176
JULHO/2016	2056	30	1	00:14	139	2	0	812	169	932	1	164
AGOSTO/2016	2237	0	0	00:13	142	5	15	834	187	1054	0	142
SETEMBRO/2016	2054	1	0	00:10	133	2	0	787	167	965	0	132
OUTUBRO/2016	1857	0	0	00:15	119	0	0	676	184	878	0	144
NOVEMBRO/2016	1854	0	0	00:13	141	3	10	680	165	855	0	185
DEZEMBRO/2016	1112	0	0	00:10	90	1	0	452	89	480	0	101
<b>TOTAL</b>	<b>36540</b>	<b>602</b>	<b>44</b>	<b>00:16</b>	<b>2573</b>	<b>92</b>	<b>63</b>	<b>12413</b>	<b>3249</b>	<b>18097</b>	<b>8</b>	<b>2976</b>

## GRÁFICOS

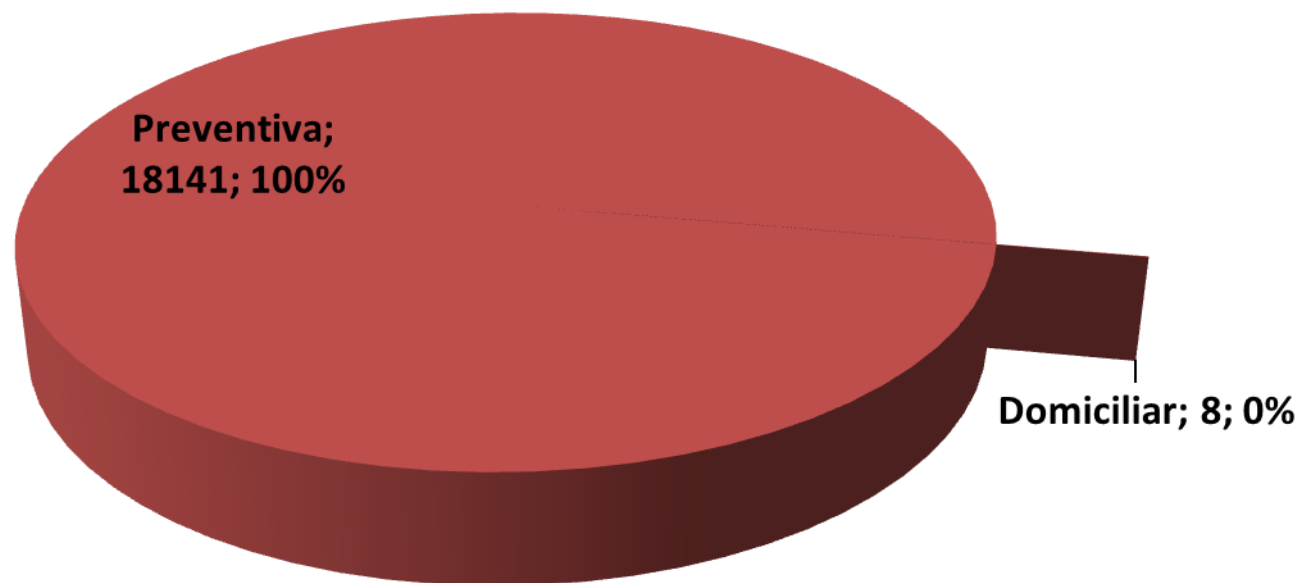
### PRISÕES X SOLTURAS



## RELAXAMENTO X LIBERDADE

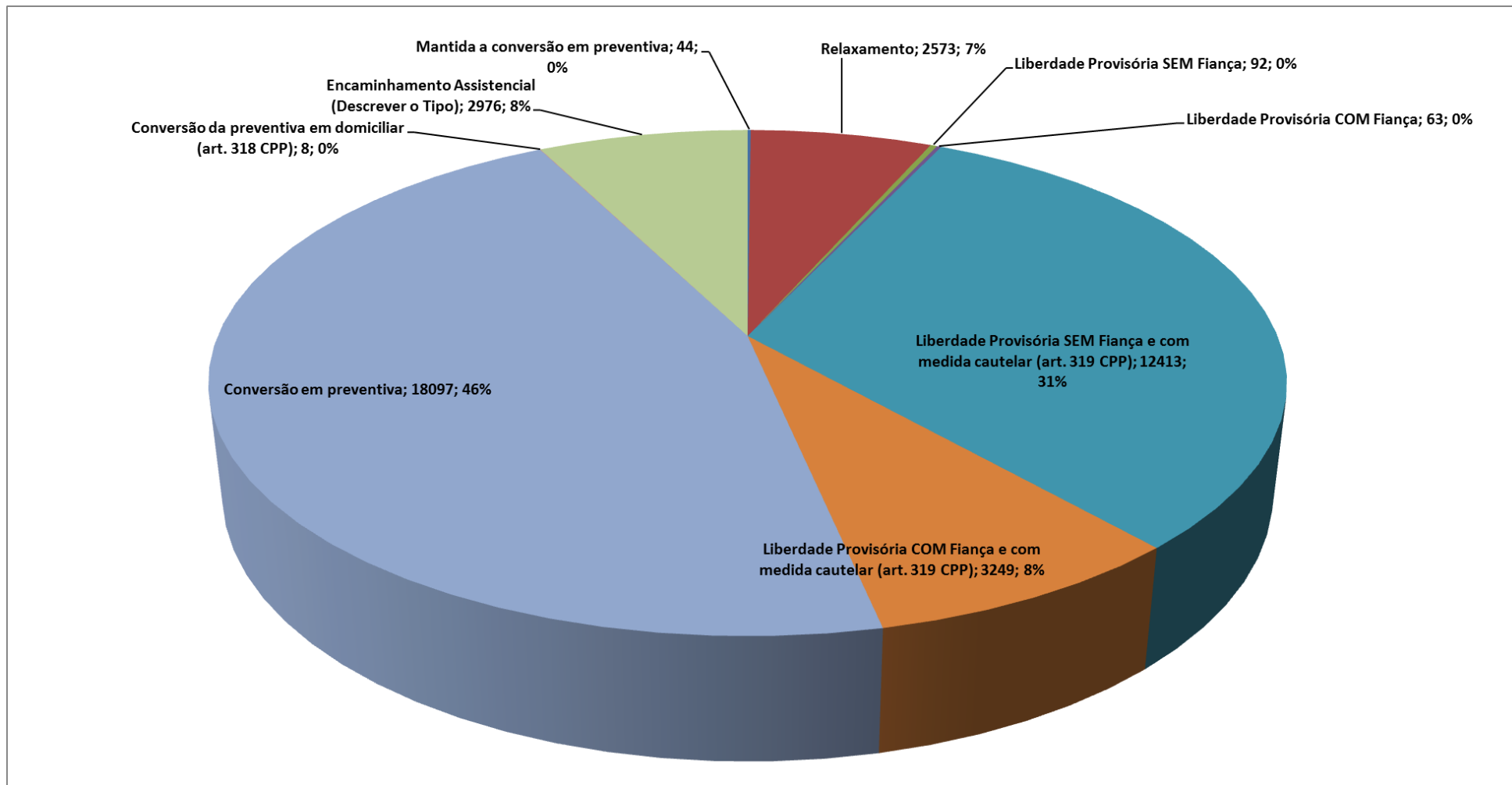


## PRISÃO PREVENTIVA X DOMICILIAR



## GRÁFICO GERAL DAS DECISÕES

(Tipo; Quantidade; Porcentagem)



## CONSOLIDAÇÃO AUDIÊNCIAS E CUSTÓDIA - EXPANSÃO INTERIOR

### 1ª Fase

Início: 02/05/2016

Data da Consolidação: 04/11/2016

Local	Formato	QTDE. AUDIÊNCIAS REALIZADAS	Relaxamento	Liberdade Provisória	Conversão em preventiva	Conversão da preventiva em domiciliar (art. 318 CPP)	Encaminhamento Assistencial (Descrever o Tipo)	Incidentes
02ª - CJ - São Bernardo do Campo	Concentrado	1057	27	298	632	1	0	54
03ª - CJ - Santo André	Concentrado	1161	23	483	652	2	0	4
04ª - CJ - Osasco	Concentrado	1168	20	490	661	9	0	42
44ª - CJ - Guarulhos	Concentrado	1283	56	369	855	1	2	40
45ª - CJ - Mogi das Cruzes	Concentrado	1137	36	189	919	2	0	1
52ª - CJ - Itapeverica da Serra	Concentrado	756	0	156	597	0	0	7
	<b>TOTAL</b>	<b>6562</b>	<b>162</b>	<b>1985</b>	<b>4316</b>	<b>15</b>	<b>2</b>	<b>148</b>

### 2ª Fase

Início: 01/08/2016

Data da Consolidação: 04/11/2016

Local	Formato	QTDE. AUDIÊNCIAS REALIZADAS	Relaxamento	Liberdade Provisória	Conversão em preventiva	Conversão da preventiva em domiciliar (art. 318 CPP)	Encaminhamento Assistencial (Descrever o Tipo)	Incidentes
01ª - CJ - Santos	Concentrado	817	24	270	522	0	17	15
05ª - CJ - Jundiaí	Concentrado	568	13	219	332	0	0	19
08ª - CJ - Campinas	Concentrado	689	3	276	410	0	2	0
41ª - CJ - Ribeirão Preto	Concentrado	501	9	86	405	1	0	0
Foro de Cajuru	Local	7	0	3	4	0	0	1
Foro de Santa Rosa de Viterbo	Local	10	1	3	6	0	0	3
Foro de São Simão	Local	6	0	2	4	0	0	1
	<b>TOTAL</b>	<b>2598</b>	<b>50</b>	<b>859</b>	<b>1683</b>	<b>1</b>	<b>19</b>	<b>39</b>